

## Selbstregistrierung im „Mein ias“-Portal

Um auf die für Sie freigeschalteten Inhalte des „Mein ias“-Portals zugreifen zu können, bedarf es einer einmaligen persönlichen Registrierung durch die jeweiligen Nutzer:innen.

### Benutzerprofil anlegen: So geht's

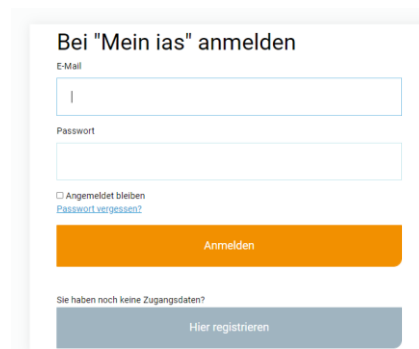
1.

Öffnen Sie die Anmeldemaske per Klick auf die Schaltfläche **Anmelden/Registrieren** im oberen, rechten Bereich des „Mein ias“-Portals.



2.

Verfügen Sie noch nicht über ein Benutzerprofil, klicken Sie auf die Schaltfläche **Hier registrieren**.

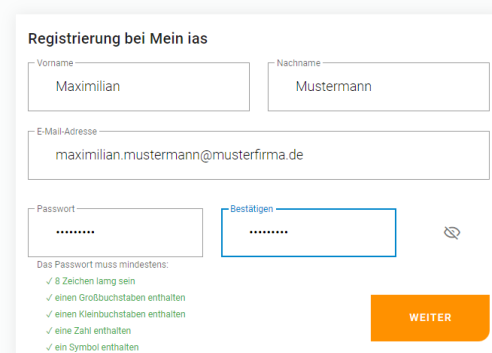


3.

Geben Sie im sich öffnenden Dialogfenster **Registrierung bei „Mein ias“** die geforderten Daten in die Anmeldemaske ein:

- Vorname
- Nachname
- Firmen-E-Mail-Adresse
- Individuelles Passwort

Klicken Sie anschließend auf **Weiter**.

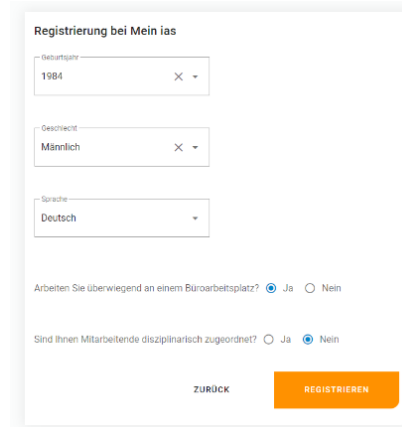


## 4.

Geben Sie bitte an, ob Sie überwiegend an einem Büroarbeitsplatz tätig sind, und ob Ihnen Mitarbeiter:innen disziplinarisch zugeordnet sind. Folgende Angaben sind **freiwillig**:

- Geburtsjahr
- Geschlecht
- Sprache

Klicken Sie anschließend auf **Registrieren**. Mit einem Klick auf **Zurück** gelangen Sie erneut zur vorherigen Anmeldemaske, um z.B. Ihre Eingaben zu korrigieren.



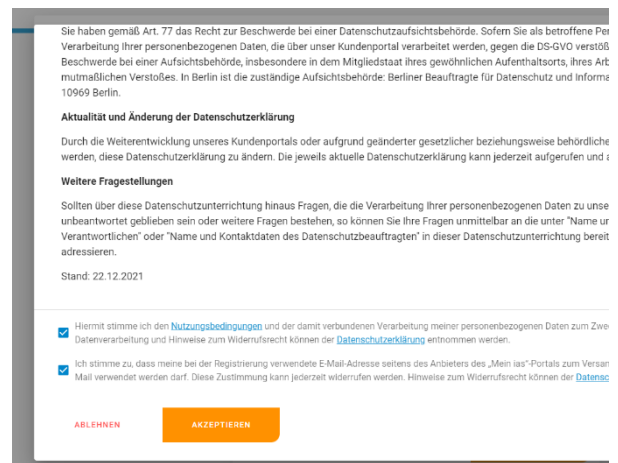
The screenshot shows a registration form titled "Registrierung bei Mein ias". It contains three input fields: "Geburtsjahr" with the value "1984", "Geschlecht" with the value "Männlich", and "Sprache" with the value "Deutsch". Below these fields are two radio button questions: "Arbeiten Sie überwiegend an einem Büroarbeitsplatz?" (selected "Ja") and "Sind Ihnen Mitarbeitende disziplinarisch zugeordnet?" (selected "Nein"). At the bottom are two buttons: "ZURÜCK" and "REGISTRIEREN".

## 5.

Bitte lesen Sie die **Datenschutzinformationen** aufmerksam durch und bestätigen Sie diese mit einem Haken bei **Hiermit stimme ich den Nutzungsbestimmungen [...]**.

Das Setzen eines Hakens bei **Ich stimme zu, dass meine bei der Registrierung [...]** ist nicht zwingend erforderlich.

Um die Datenschutzrichtlinien zu akzeptieren und die Registrierung abzuschließen, klicken Sie bitte auf **Akzeptieren**.



The screenshot shows a confirmation screen for the privacy policy. It contains a paragraph of text about the right to complain, followed by sections for "Aktualität und Änderung der Datenschutzerklärung" and "Weitere Fragestellungen". At the bottom, there are two checkboxes: "Hiermit stimme ich den Nutzungsbedingungen..." (checked) and "Ich stimme zu, dass meine bei der Registrierung verwendete E-Mail-Adresse..." (checked). Below the checkboxes are two buttons: "ABLEHNEN" and "AKZEPTIEREN".

## 6.

Zur Vervollständigung Ihrer Registrierung haben Sie eine E-Mail erhalten. Wir bitten Sie, diese zu bestätigen, damit die Registrierung abgeschlossen werden kann. Nun können Sie sich mit Ihren Anmeldedaten im „Mein ias“-Portal anmelden.

### Registrierung erfolgreich

Bitte überprüfen Sie Ihren E-Mail-Posteingang und bestätigen Sie die Anlage Ihres Profils. Überprüfen Sie bitte auch Ihren Spam-Ordner. Unbestätigte Profile werden innerhalb von 7 Tagen gelöscht.

**WEITER ZU "MEIN IAS"**

Haben Sie noch Fragen? Über [meinias@ias-gruppe.de](mailto:meinias@ias-gruppe.de) stehen Ihnen die Ansprechpartner:innen des Zentrums für digitale Dienstleistungen gerne zur Verfügung.

